



# ***Meb Ders*** ***Ses Etkinlikleri***

2019-2020

©mebders.com

- \* Hissetme ve Tanıma
- \* Ayırt Etme
- \* Okuma Yazma
- \* İnteraktif Ses Etkinlikleri
- \* Eğlenceli Etkinlikler

***G Sesi***

***Hissetme ve Tanıma***



# G SESİ HİSSETME VE TANIMA

III ➡ G sesiyle ilgili hikayeyi okuyunuz.

III ➡ G sesiyle ilgili şarkıyı söyleyiniz.



Not : Hikaye ve şarkıya [www.mebders.com](http://www.mebders.com) sitesindeki g sesiyle ilgili powerpoint sunudan ulaşabilirsiniz.

İndirme Adresi :

**Tıkla İndir**


***G Sesi***  
***Ayırt Etme***



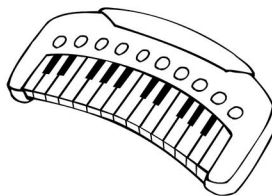

## G SESİNİ AYIRT ETME



İsminde "g" sesi bulunan varlıkların yanındaki çiçekleri boyayın.



Aşağıdaki varlıkların isimlerinde "g" sesi nerede geçiyor? İşaretleyiniz. (başta, ortada, sonda)




***G Sesi***  
***Okuma Yazma***



# G HARFİNİ OKUMA YAZMA



Alttaki harfi okuyun. Parmaklarınızla önce üzerlerinden gidin, sonra havada ve sıranızın üzerinde yazın.



Alttaki satırlarda noktaları birleştirerek "G g harflerini yazın.



G G G G G G G G G G G G G



g g g g g g g g g g g g g g g



G G G G G G G G G G G G G



g g g g g g g g g g g g g g g



G G G G G G G G G G G G G



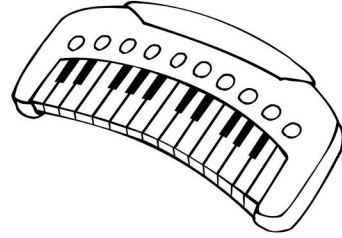
g g g g g g g g g g g g g g g



# G HARFİNİ OKUMA YAZMA



Altta satırlarda noktaları birleştirerek "G g" harflerini yazın, eksik satırları tamamlayın.



org



G G G G G



g g g g g g



G G G G G



g g g g g g



G G G



g g g g



G G G




g g g g



# G HARFİNİ OKUMA YAZMA



Alttaki satırlarda noktaları birleştirerek "G g" harflerini yazın, eksik satırları tamamlayın.



gergedan



G



g



G



g



G



g



G



g



# HECE, KELİME VE CÜMLE OLUŞTURMA



Altaki satırlarda noktaları birleştirerek heceleri yazın, eksik satırları tamamlayın.

a + g = ag ag ag

e + g = eg eg eg

ı + g = ig ig ig

ag eg ig

i + g = ig ig ig

o + g = og og og

ö + g = ög ög ög

ig og ög



# HECE, KELİME VE CÜMLE OLUŞTURMA



Altaki satırlarda noktaları birleştirerek heceleri yazın, eksik satırları tamamlayın.

u + g = ag ug ug

ü + g = üg üg üg

g + a = ga ga ga

ug üg ga

g + e = ge ge ge

g + ı = gı gı gı

g + i = gi gi gi

ge gı gi



# HECE, KELİME VE CÜMLE OLUŞTURMA



Altaki satırlarda noktaları birleştirerek heceleri yazın, eksik satırları tamamlayın.

g + o = go

go go

g + ö = gö

gö gö

g + u = gu

gu gu

go gö gu

g + ü = gü

gü gü

ge + z = gez

gez gez

gö + ç = göç

göç göç

gü gez göç



# HECE, KELİME VE CÜMLE OLUŞTURMA



Alttağı satırlarda noktaları birleřtirerek heceleri yazın, eksik satırları tamamlayın.

gi + t = git

git

gü +  = güç

güç

ge + zi = gezi

gezi

git güç gezi

gö + nül = gönül

gönül

giy + si = giysi

giysi

il + gi = ilgi

ilgi

gönül giysi ilgi



# HECE, KELİME VE CÜMLE OLUŞTURMA



Altındaki satırlarda noktaları birleştirerek heceleri yazın, eksik satırları tamamlayın.

or + gan = organ organ

gör + gü = görgü görgü

öz + ge = Özge Özge

organ görgü Özge

ge + mi = gemi gemi

ser + gi = sergi sergi

uy + gun = uygun uygun

gemi sergi uygun



# HECE, KELİME VE CÜMLE OLUŞTURMA



Altındaki metni okuyun ve yazın.

KARA KARGA

Bak Özge, kara karga.

Gagası sarı karga.

Kara karga uçuyor.

Gamze'ye gak gak, diyor.

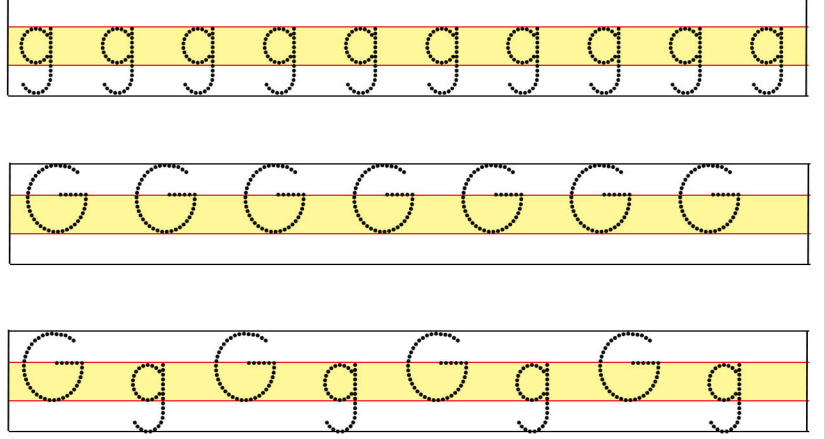
Gamze bak, kargoya bak.

***G Sesi***  
***İnteraktif***  
***Ses Etkinlikleri***



# G İNTERAKTİF SES ETKİNLİĞİ


Üzerinden Git



Yaz

Three horizontal lines for writing practice, each with a yellow highlighted middle section.

Boya



gergedan

Bul

Ç g z G  
B ç b Ç s  
Z ö G z S g

Resim Yap

A large empty rectangular box for drawing or coloring.

D

E

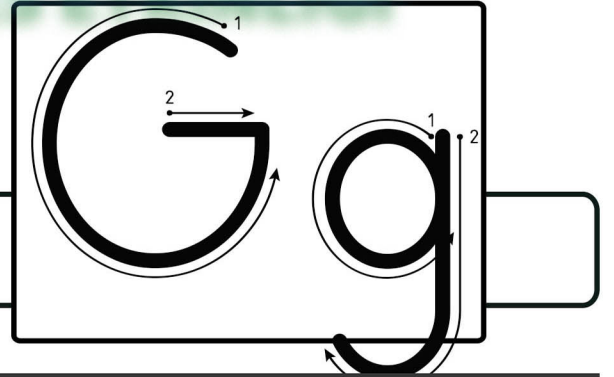
F

Ğ




# Ç İNTERAKTİF SES ETKİNLİĞİ


Ad Soyad : .....



İçinde G Sesi Olanları Boya



Üzerinden Git ve Yaz



Bul ve Boya





# KES, YAPIŖTIR, OKU, YAZ

OKU

YAPIŖTIR

YAZ

alingan

gazete

egemen

omurga

çekirge

gezegen

bezgin

gözleme

gökyüzü

©mebders.com

alingan

gazete

egemen

omurga

çekirge

gezegen

bezgin

gözleme

gökyüzü



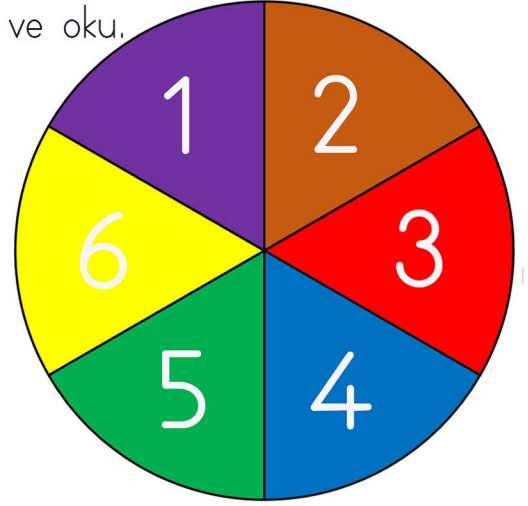
# ÇEVİR, BUL, OKU VE BOYA

Yönlendirme :

- \* Kalem ve ataş yardımıyla çemberi çevir.
- \* Bulduğun rakamla ilgili sözcüğü çemberlerden bul ve oku.
- \* Çemberde bulduğun sözcüğü kendi rengiyle boya.

1üçgen	2 güzel	3 gereç
4Tuğay	5özgür	6 geyik

g sesine kadar





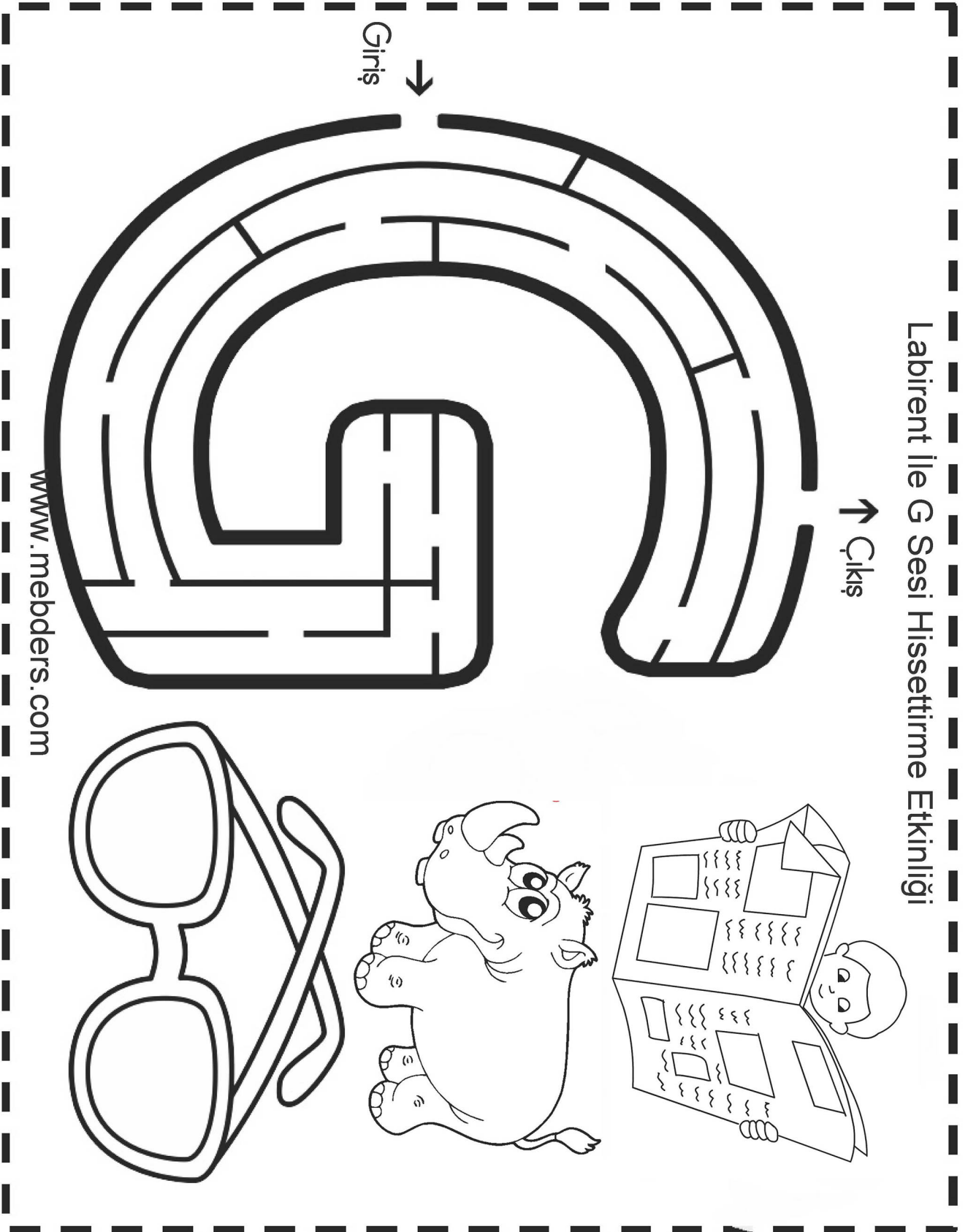
## ÇEVİR ve OKU

**4.Grup harfler tamamlandıktan sonra eklenecektir.**

***G Sesi  
Eğlenceli  
Ses Etkinlikleri***



# LABİRENT İLE G SESİ HİSSETTİRME



www.mebders.com

Labirent ile G Sesi Hissettirme Etkinliği



# YAPBOZLARLA G SESİ TANITIM

## 4.Grup Harfler Ses Tanıtım Kartları



G

g




# FARKLI FONTLARLA SES LABİRENTİ



G - g

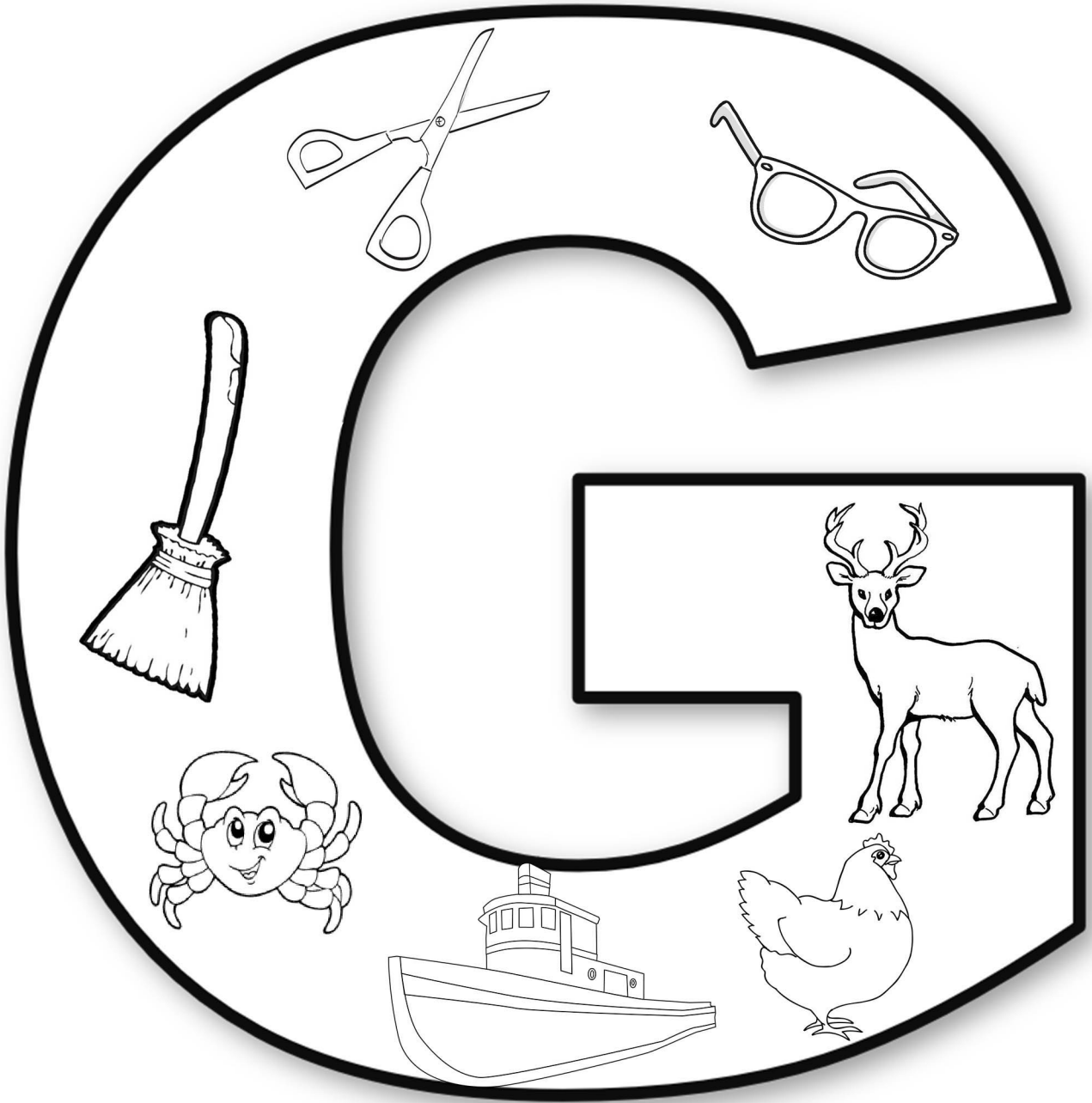
gemi





# SESİM VARSA BOYA BENİ

Yönerge : İçinde g sesi olan resimleri boya





# KES YAPIŖTIR HİSSET

# Gg

Ad Soyad :











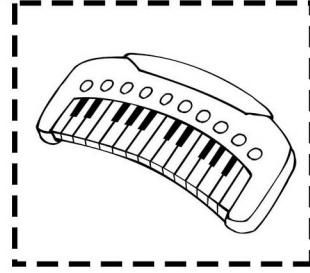


İçinde G Olanlar



İçinde G Olmayanlar

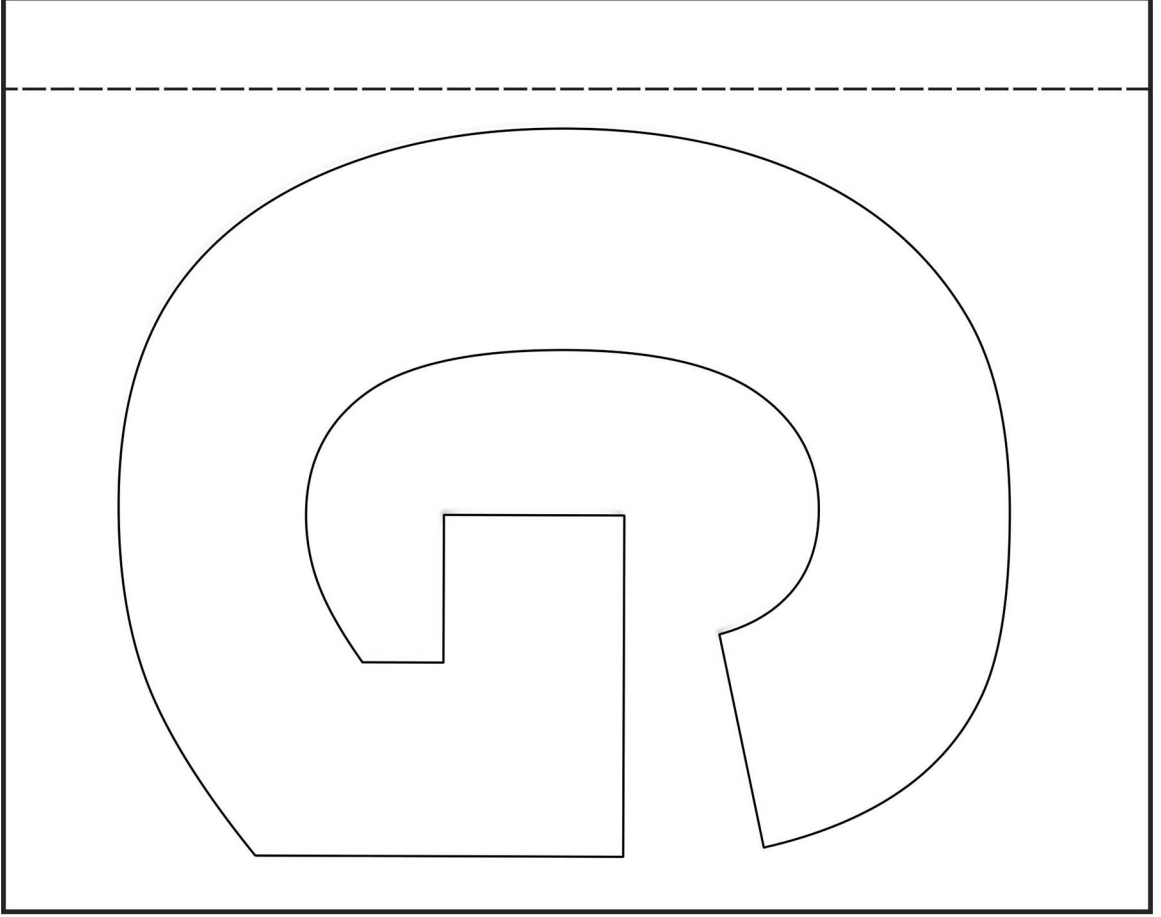


# KES YAPIŞTIR HİSSET


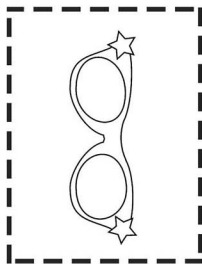
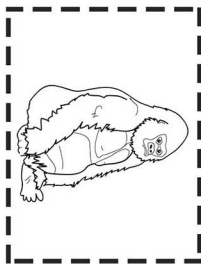

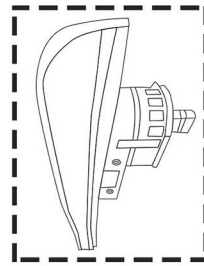
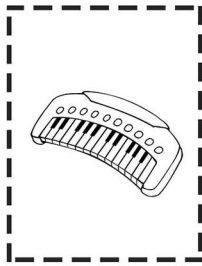





# KES YAPIŞTIR SES KARTLARI



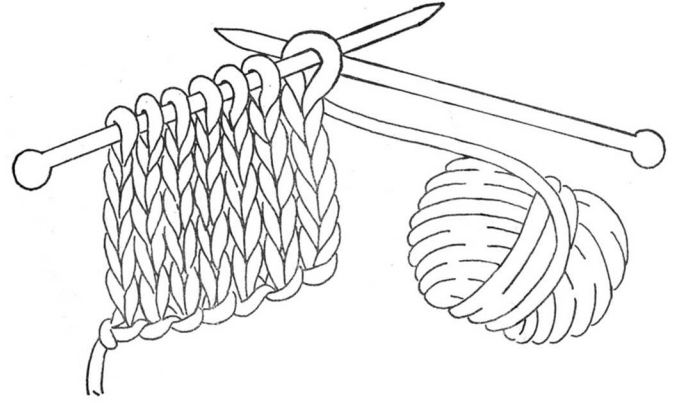

©mebders.com



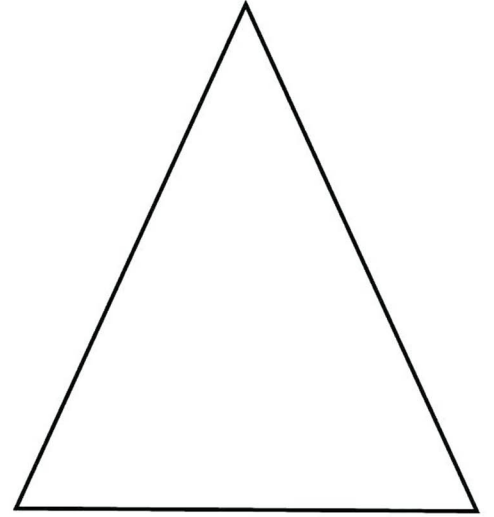
**Kes Yapıştır  
Ses Kartları  
G Sesi**




## SÖZCÜK ARAMA - G



<input type="checkbox"/>	sünger	<input type="checkbox"/>	gemi	<input type="checkbox"/>	algı
<input type="checkbox"/>	bulgur	<input type="checkbox"/>	dalga	<input type="checkbox"/>	örgü
<input type="checkbox"/>	güzel	<input type="checkbox"/>	üçgen	<input type="checkbox"/>	gezi



k	g	ü	z	e	l	t	ı
ü	ç	g	e	n	ı	k	l
b	ı	g	e	z	i	ç	i
k	ç	i	ö	r	g	ü	ı
a	ö	d	a	l	g	a	a
g	e	m	i	a	l	g	ı
d	ç	b	u	l	g	u	r
k	s	ü	n	g	e	r	a





# HARF BULMACA



Satırlardaki "G" harflerini bulup yuvarlak içine alın.

G	Ç	G	G	G	Ç	G	G	Ç	G
G	G	Ç	G	Ç	G	Ç	G	Ç	G
Ç	G	Ç	G	Ç	G	Ç	G	Ç	G
G	G	G	Ç	G	Ç	G	Ç	G	Ç
Ç	Ç	Ç	G	G	Ç	G	Ç	G	Ç
Ç	Ç	Ç	G	Ç	Ç	Ç	Ç	G	Ç
Ç	G	Ç	G	Ç	G	Ç	G	Ç	G
Ç	Ç	Ç	Ç	Ç	G	G	Ç	G	Ç
Ç	G	Ç	G	Ç	G	G	G	Ç	G

